



**Vedruna** Palamós

---

COM FUNCIONA  
SNAPPET?

# Què és Snappet?

És una plataforma d'aprenentatge digital.

Permet treballar les matèries de llengua catalana, llengua castellana, llengua anglesa i matemàtiques.

Els alumnes de 1r, 2n i 3r hi treballen amb les tauletes snappet.

Els alumnes de 4t, 5è i 6è hi treballen amb els chromebooks.



# Com entrar a snappet?

Aneu a la pàgina web  
<https://es.snappet.org/>  
I entreu a l'apartat  
“alumnes”

A continuació, introduïu el  
nom d'usuari i contrasenya  
que us hem proporcionat



The screenshot shows the top navigation bar of the snappet website. It includes social media icons for Facebook, Twitter, LinkedIn, and YouTube on the left, and links for 'Profesores' and 'Alumnos' on the right. Below the navigation bar is the snappet logo and a menu with 'Inicio', 'Descubre Snappet', 'Ya usan Snappet', 'Noticias', 'Contacto', and a 'PRUEBA PILOTO' button. The main banner features a background image of a student and the text: 'PERSONALIZA EL APRENDIZAJE, OPTIMIZA EL TIEMPO DEL PROFESOR Y MOTIVA A LOS ALUMNOS. POTENCIA ESTAS ÁREAS CON SNAPPET.' At the bottom left of the banner is a 'SOLICITA UNA PRUEBA PILOTO' button and a small note: 'La Prueba Piloto es sin coste y permite usar Snappet en tu aula.' The text 'PRUEBA PILOTO' is also visible in the navigation menu.

snappet

Hola! Connecta't si us plau

Introdueix les teves dades

Usuari

Contrasenya



Connectar

[Has oblidat el teu usuari/contrasenya?](#)

## MOLT IMPORTANT!

Per un bon funcionament, es recomana utilitzar el navegador google chrome




# PANTALLA PRINCIPAL


Hi trobareu les 4 matèries


Benvingut  
**Elna**


Sempre ▾

13  
Exercicis

  
3r A Matemàtiques  
Vedruna  
0

  
3rdA English  
Vedruna  
0

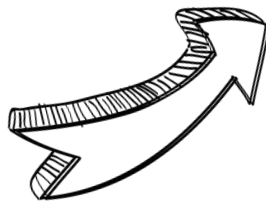
  
3rA Llengua  
Catalana Vedruna  
13

  
Lengua Castellana  
0

# QUÈ TROBAREM A CADA MATÈRIA?

Quan entrem a la matèria, trobem el menú següent .

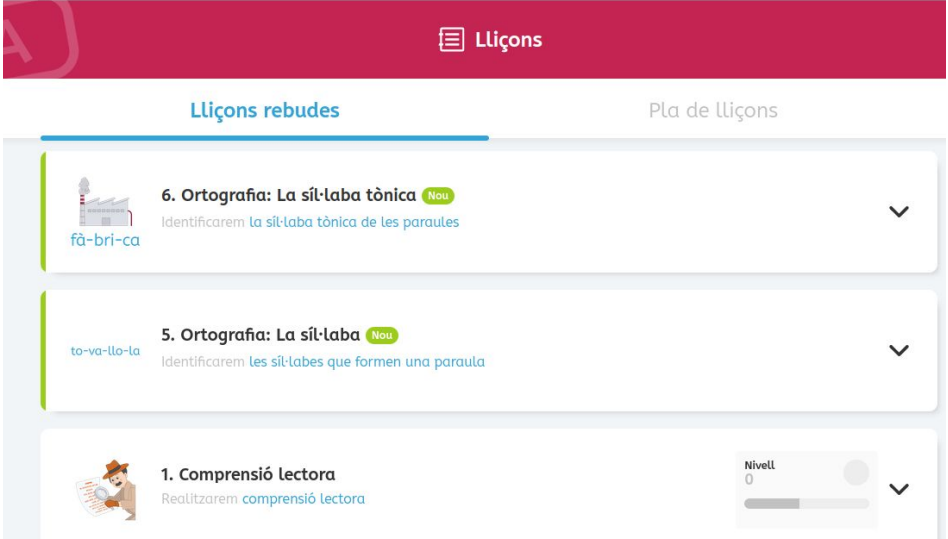
Només cal entrar a lliçons



-  Lliçons
-  Segueixo aprenent 1 Objectius d'aprenentatge
-  Necessita ajuda 0 Objectius d'aprenentatge
-  Nivell aconseguit 0 Objectius d'aprenentatge

# LLIÇONS

Hi trobarem les activitats que ens ha enviat el mestre (les que ja s'han fet i les noves)



The screenshot shows a user interface for managing lessons. At the top, there is a red header bar with a menu icon and the text "Lliçons". Below this, there are two tabs: "Lliçons rebudes" (selected) and "Pla de lliçons". The main content area displays a list of lessons:

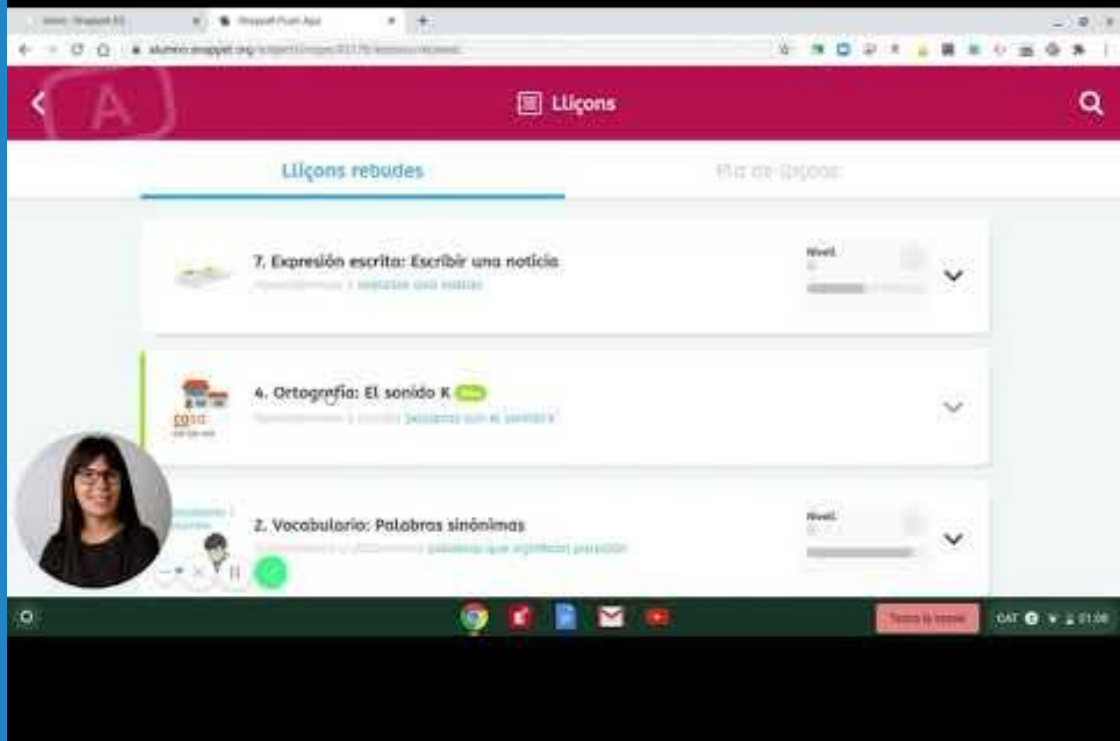
- 6. Ortografia: La síl·laba tònica** (Nou) - Identificarem la síl·laba tònica de les paraules. Example: fà-bri-ca.
- 5. Ortografia: La síl·laba** (Nou) - Identificarem les síl·labes que formen una paraula. Example: to-va-llo-la.
- 1. Comprensió lectora** - Realitzarem comprensió lectora. Includes a progress indicator for "Nivell 0" and a dropdown arrow.

# Quan hem de fer activitats Snappet a casa?

Les activitats Snappet es treballen sempre a l'escola.

L'alumne **només** haurà de fer-les a casa en cas que no pugui assistir a l'escola ( malaltia, període d'espera del resultat d'una pcr, confinament...) o si el mestre li ha indicat que ha d'acabar alguna activitat perquè no l'ha acabat a classe.





**VÍDEO** : COM FUNCIONA SNAPPET?